

# Правила применения порошкового огнетушителя

**A, B, C, E**




Для тушения:  
твердых  
веществ



Для тушения:  
горючих  
жидкостей

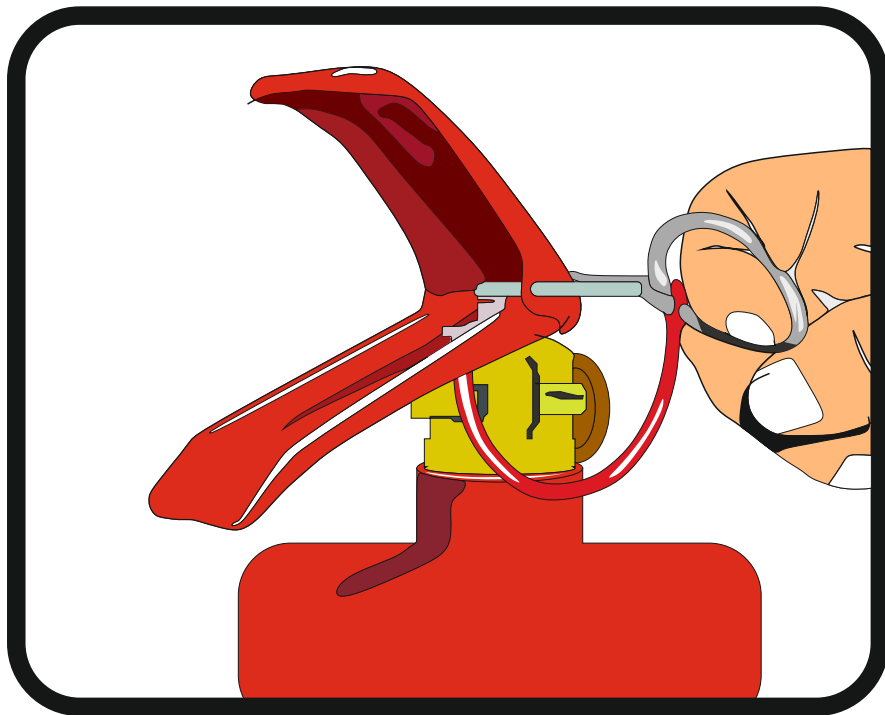


Для тушения:  
горючих газов



Для тушения:  
электроустановок  
до 1000 вольт

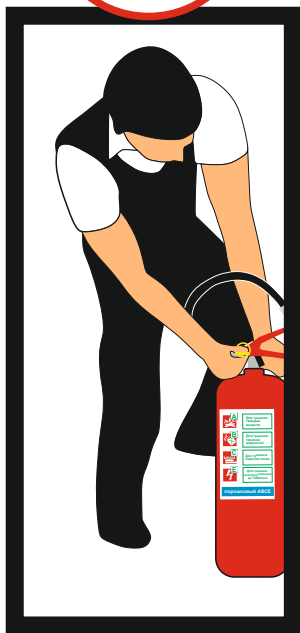
Для приведения огнетушителя  
в действие, за кольцо  
выдерните чеку



**1**



**2**



**3**



- 1. Возьмите огнетушитель**
- 2. За кольцо выдерните чеку**
- 3. Направьте распылитель на огонь. Нажмите рукой ручку пуска.**

# Правила применения углекислотного огнетушителя


**В, С, Е**



Для тушения:  
горючих  
жидкостей




Для тушения:  
горючих газов



Для тушения:  
электроустановок  
до 1000 вольт

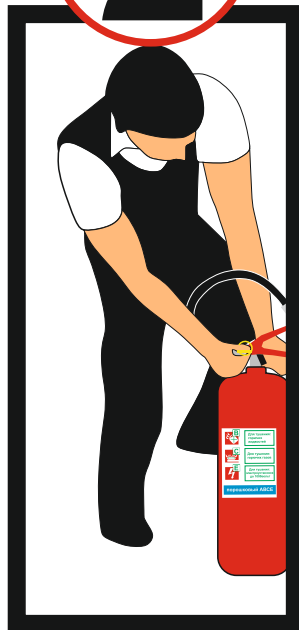
Для приведения огнетушителя  
в действие, за кольцо  
выдерните чеку



**1**



**2**



**3**



- 1. Возьмите огнетушитель**
- 2. За кольцо выдерните чеку**
- 3. Направьте раструб на огонь. Нажмите рукой ручку пуска/поверните маховичек. Рычаг / маховичек позволяет прерывать подачу углекислоты**